


社團法人中華民國牙醫師公會全國聯合會

收文日期	108.6.13
編號	1576

地址：台北市復興北路420號  
 傳真：(02)25000420  
 聯絡人及電話：張裕斌 (02)25000420  
 電子郵件信箱：green@cdan.org



受文者：詳如正、副本

發文日期：中華民國 108 年 6 月 6 日  
 發文字號：牙全源字第 0137 號  
 速別：  
 密等及解密條件或保密期限：  
 附件：如主旨

主旨：再次檢送衛生福利部中央健康保險署公告「108 年全民健康保險牙醫門診總額弱勢鄉鎮提升醫療可近性獎勵計畫」，詳如說明段，敬請周知會員，請查照。

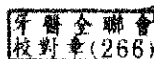
說明：

- 一、依據本會第 13 屆第 16 次牙醫門診總額醫療服務審查執行會會議辦理，計畫內容詳如附件。
- 二、旨揭計畫不予核發條件中「(六)當年度未依「全民健康保險轉診實施辦法」執行，且未張貼牙醫全聯會就診須知海報(此項由所轄健保業務組及審查分會認定)，經由六分區牙醫門診總額共管會議提報者。」就診須知海報本會已於 106 年函送予全國院所，海報電子檔亦刊登本會網站，可供院所自行下載及印製，本會刊登網址如下：

<http://t.cn/Ai912A9o>



正本：各縣市牙醫師公會  
 副本：牙醫門診醫療服務六區審查分會



理事長 **王棟源**

本案依照分層負責規定  
 授權 牙醫門診醫療服務審查執行會 主委決行

# 108 年全民健康保險牙醫門診總額弱勢鄉鎮提升醫療可近性

## 獎勵計畫

### 一、依據：

全民健康保險會(以下稱健保會)協定年度醫療給付費用總額事項辦理。

### 二、實施目的：

為提升人口數較少且分布分散，長期資源不足；老年人口占率逐漸提高、新住民比率逐漸上升、隔代教養等鄉鎮之第一線牙醫醫療服務，並保障當地民眾就醫權益，增進當地牙醫醫療資源服務，特訂定本計畫。

### 三、預算來源：

108 年度全民健康保險牙醫門診總額醫療給付費用總額「一般服務」項下，全年移撥 8,000 萬元。

### 四、實施時程：

108 年 1 月 1 日起至 108 年 12 月 31 日止。

### 五、實施對象：

- (一) 隸屬於適用地區之牙醫門診特約醫事服務機構之基層診所(以下稱基層診所)，當年度每月(新開業者自特約月起)醫療費用已辦理第一次暫付且無本計畫第八點所列情形者。
- (二) 執業登記於前開基層診所之牙醫師，當年度有申報全民健康保險牙醫門診總額特殊醫療服務計畫(院所內特定治療項目代號(一) FC、FD、FG、FH、FI、FJ、FV)者。
- (三) 當年度基層診所之醫事服務機構代號如有變更，視為不同開業主體。



## 六、適用地區：

### (一)地區分級：

1. A 級：戶籍人數小於20,000及人口密度每平方公里低於1,000，且其牙醫師人口比低於1:1,500 之地區。
2. B 級：戶籍人數大於20,000但小於40,000及人口密度每平方公里低於 1,000，且其牙醫師人口比低於1:3,000 之地區。
3. C 級：不符合上述二款之鄉鎮其牙醫師人口比低於1:6,000，或為離島地區者。

(二)依上開條件所列適用地區名單詳附件。

## 七、獎勵方式：

### (一)獎勵方式：支援牙醫師不納入計算。

1. A 級：每位牙醫師當年度申報之「診療明細點數小計」加計20%，全年加計點數以120萬點為上限。
2. B 級：每位牙醫師當年度申報之「診療明細點數小計」加計15%，全年加計點數以90萬點為上限。
3. C 級：每位牙醫師當年度申報之「診療明細點數小計」加計12%，全年加計點數以72萬點為上限。
4. 前開加計點數由本計畫預算支應，並由全民健康保險保險人(以下稱保險人)於年度結算時依基層診所申報資料(受理日為次年1月31日前申報之當年度費用年月資料)加計後支付。

### (二)不納入加計點數計算之案件：

1. 預防保健案件(案件分類為A3)。
2. 職災代辦案件(案件分類為B6)。
3. 牙醫門診總額醫療資源不足地區改善方案(案件分類為I4)、牙醫特殊專案醫療服務項目(案件分類為I6)，屬專款之計畫項目。



4. 特定治療項目代號(一)為「G9」山地離島地區醫療給付效益提昇計畫。

5. 「全民健康保險提供保險對象收容於矯正機關者醫療服務計畫」。

(三)本計畫按年結算，加計點數採浮動點值支付，惟每點支付金額不高於 1 元。全年預算若有結餘，則回歸一般服務費用總額，並依 106 年第 4 季人口風險因子(R 值)分配至各區。

#### 八、基層診所有下列情形者，不予核發：

(一)執行全民健康保險牙醫門診總額醫療資源不足地區改善方案之執業計畫者。


(二)違規情事可歸因於牙醫相關部門，經保險人於本計畫實施前五年(103 年至 107 年)至當年(108 年)結算前一季期間，查有依「全民健康保險醫事服務機構特約及管理辦法」處以停止特約一個月(含)以上處分者(以第一次處分函所載停約日為依據，含行政救濟程序進行中尚未執行或申請緩處分者)。

(三)當年度牙醫相關部門有異常醫療行為模式，經中華民國牙醫師公會全國聯合會(以下稱牙醫全聯會)之牙醫門診醫療服務審查分會(以下稱審查分會)輔導後，認其情節重大，經決議提牙醫全聯會報備者。

(四)本計畫實施前一年(107 年)基層診所平均月初核核減率在全國 90 百分位以上者(不包含申復及爭議審議)。基層診所平均月初核核減率=基層診所每月初核核減率之合計/基層診所核定月數。

(五)未依「牙醫院所感染管制 SOP 作業細則」執行且當年度任一月(新開業者自特約月起)未申報符合加強感染管制之牙科門診診察費者。

(六)當年度未依「全民健康保險轉診實施辦法」執行，且未張貼牙醫



全聯會就診須知海報(此項由所轄健保業務組及審查分會認定)，  
經由六分區牙醫門診總額共管會議提報者。

#### 九、關鍵績效指標 (Key Performance Indicators, KPI):

- (一)該地區民眾就診牙醫醫療服務點數提升。
- (二)該地區之牙醫師執業人數逐漸成長。
- (三)提升身心障礙者之牙醫醫療服務人數。

#### 十、其他事項:

- (一)本計畫第八點第三項及第六項，由牙醫全聯會於次年1月31日前提供名單並函請保險人辦理結算。
- (二)各審查分會抽審或輔導管控辦法單一指標涉及醫療服務量者，應排除本計畫之基層診所。
- (三)本計畫辦理核發作業後，若有未列入本計畫核發名單者，可提出申復等行政救濟事宜，經保險人審核同意列入核發者，其核發金額將自當時結算之全國牙醫門診總額一般服務項目預算中支應；核發金額以同意核發當年度獎勵之每點支付金額計算。
- (四)本計畫經保險人與牙醫全聯會共同研訂後，送健保會備查，並報請主管機關核定後公告實施，且逐年檢討。屬給付項目及支付標準之修正，依全民健康險保法第四十一條第一項程序辦理，餘屬執行面之規定，由保險人逕行修正公告。

**全民健康保險牙醫門診總額弱勢鄉鎮提升醫療可近性獎勵計畫  
適用地區名單**

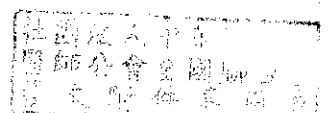
編號	分區	縣市	區域別	人口數	人口密度 (人/平方公里)	牙醫師 人口比	牙醫師	地區分級
1	台北	宜蘭縣	三星鄉	21,467	148.8	10,733.50		2B級
2	台北	宜蘭縣	大同鄉	6,102	9.3	-		0無牙醫鄉/A級
3	台北	宜蘭縣	五結鄉	39,673	1,020.70	9,918.30		4C級
4	台北	宜蘭縣	冬山鄉	53,289	667.3	10,657.80		5C級
5	台北	宜蘭縣	壯圍鄉	24,250	630.2	12,125.00		2B級
6	台北	宜蘭縣	南澳鄉	5,900	8	5,900.00		1A級
7	台北	宜蘭縣	員山鄉	32,458	290	16,229.00		2B級
8	台北	宜蘭縣	頭城鎮	29,398	291.4	3,266.40		9B級
9	台北	宜蘭縣	礁溪鄉	35,777	352.7	7,155.40		5B級
10	台北	金門縣	金沙鎮	20,535	498.5	20,535.00		1B級
11	台北	金門縣	金城鎮	43,285	1,993.50	3,935.00		11離島/C級
12	台北	金門縣	金湖鎮	29,413	705.4	3,676.60		8B級
13	台北	金門縣	金寧鄉	30,838	1,033.00	-		0無牙醫鄉/A級
14	台北	金門縣	烈嶼鄉	12,700	793.6	-		0無牙醫鄉/A級
15	台北	金門縣	烏坵鄉	685	570.8	-		0無牙醫鄉/A級
16	台北	連江縣	北竿鄉	2,360	238.4	2,360.00		1A級
17	台北	連江縣	東引鄉	1,352	355.8	1,352.00		1離島/C級
18	台北	連江縣	南竿鄉	7,544	725.4	3,772.00		2A級
19	台北	連江縣	莒光鄉	1,624	345.5	1,624.00		1A級
20	台北	新北市	八里區	38,493	974.7	3,207.80		12B級
21	台北	新北市	三芝區	23,200	351.6	7,733.30		3B級
22	台北	新北市	平溪區	4,719	66.1	4,719.00		1A級
23	台北	新北市	石門區	12,286	239.7	12,286.00		1A級
24	台北	新北市	石碇區	7,683	53.2	7,683.00		1A級
25	台北	新北市	坪林區	6,528	38.2	-		0無牙醫鄉/A級
26	台北	新北市	金山區	22,015	447.3	4,403.00		5B級
27	台北	新北市	烏來區	6,320	19.7	6,320.00		1A級
28	台北	新北市	貢寮區	12,552	125.6	12,552.00		1A級
29	台北	新北市	萬里區	22,296	351.8	22,296.00		1B級
30	台北	新北市	雙溪區	8,939	61.1	8,939.00		1A級
31	北區	苗栗縣	三義鄉	16,530	238.4	8,265.00		2A級
32	北區	苗栗縣	三灣鄉	6,756	129.2	6,756.00		1A級
33	北區	苗栗縣	大湖鄉	14,738	162.2	14,738.00		1A級
34	北區	苗栗縣	公館鄉	33,773	472.7	6,754.60		5B級

編號	分區	縣市	區域別	人口數	人口密度 (人/平方公里)	牙醫師 人口比	牙醫師	地區分級
35	北區	苗栗縣	西湖鄉	7,154	174.2	7,154.00	1	A級
36	北區	苗栗縣	卓蘭鎮	17,134	224.5	4,283.50	4	A級
37	北區	苗栗縣	南庄鄉	10,176	61.5	10,176.00	1	A級
38	北區	苗栗縣	後龍鎮	36,750	484.8	4,593.80	8	B級
39	北區	苗栗縣	泰安鄉	5,883	9.6	5,883.00	1	A級
40	北區	苗栗縣	通霄鎮	34,691	321.7	5,781.80	6	B級
41	北區	苗栗縣	造橋鄉	12,952	269.8	6,476.00	2	A級
42	北區	苗栗縣	獅潭鄉	4,417	55.6	-	0	無牙醫鄉/A級
43	北區	苗栗縣	銅鑼鄉	18,138	231.4	9,069.00	2	A級
44	北區	苗栗縣	頭屋鄉	10,840	206.5	10,840.00	1	A級
45	北區	桃園市	復興區	11,505	32.8	11,505.00	1	A級
46	北區	桃園市	新屋區	48,953	575.8	12,238.30	4	C級
47	北區	新竹市	香山區	77,943	1,421.00	15,588.60	5	C級
48	北區	新竹縣	五峰鄉	4,559	20	-	0	無牙醫鄉/A級
49	北區	新竹縣	北埔鄉	9,390	185.3	-	0	無牙醫鄉/A級
50	北區	新竹縣	尖石鄉	9,543	18.1	9,543.00	1	A級
51	北區	新竹縣	芎林鄉	20,061	491.9	10,030.50	2	B級
52	北區	新竹縣	峨眉鄉	5,538	118.3	5,538.00	1	A級
53	北區	新竹縣	新埔鎮	33,415	462.9	6,683.00	5	B級
54	北區	新竹縣	橫山鄉	13,064	196.9	13,064.00	1	A級
55	北區	新竹縣	關西鎮	28,896	230.2	4,128.00	7	B級
56	北區	新竹縣	寶山鄉	14,550	224.6	-	0	無牙醫鄉/A級
57	中區	南投縣	中寮鄉	14,842	101.2	-	0	無牙醫鄉/A級
58	中區	南投縣	仁愛鄉	15,748	12.4	-	0	無牙醫鄉/A級
59	中區	南投縣	水里鄉	17,803	166.6	2,967.20	6	A級
60	中區	南投縣	名間鄉	38,796	466.9	9,699.00	4	B級
61	中區	南投縣	信義鄉	16,253	11.4	16,253.00	1	A級
62	中區	南投縣	國姓鄉	18,803	107	18,803.00	1	A級
63	中區	南投縣	魚池鄉	15,946	131.4	7,973.00	2	A級
64	中區	南投縣	鹿谷鄉	17,808	125.5	8,904.00	2	A級
65	中區	南投縣	集集鎮	10,904	219.3	10,904.00	1	A級
66	中區	彰化縣	二水鄉	15,325	520.5	7,662.50	2	A級
67	中區	彰化縣	大村鄉	36,870	1,197.70	6,145.00	6	C級
68	中區	彰化縣	大城鄉	16,987	266.5	16,987.00	1	A級
69	中區	彰化縣	永靖鄉	37,334	1,809.00	9,333.50	4	C級
70	中區	彰化縣	田尾鄉	27,462	1,142.50	27,462.00	1	C級

編號	分區	縣市	區域別	人口數	人口密度 (人/平方公里)	牙醫師 人口比	牙醫師	地區分級
71	中區	彰化縣	竹塘鄉	15,303	362.9	-	0	無牙醫鄉/A級
72	中區	彰化縣	伸港鄉	36,957	1,655.30	7,391.40	5	C級
73	中區	彰化縣	社頭鄉	43,144	1,193.60	6,163.40	7	C級
74	中區	彰化縣	芬園鄉	23,755	624.8	5,938.80	4	B級
75	中區	彰化縣	芳苑鄉	33,714	368.9	33,714.00	1	B級
76	中區	彰化縣	埔心鄉	34,836	1,662.60	6,967.20	5	C級
77	中區	彰化縣	埔鹽鄉	32,587	844	16,293.50	2	B級
78	中區	彰化縣	埤頭鄉	30,642	716.8	10,214.00	3	B級
79	中區	彰化縣	溪州鄉	30,060	396.4	4,294.30	7	B級
80	中區	彰化縣	線西鄉	16,928	936	16,928.00	1	A級
81	中區	臺中市	大安區	19,303	704.4	9,651.50	2	A級
82	中區	臺中市	外埔區	32,185	758.9	16,092.50	2	B級
83	中區	臺中市	石岡區	15,066	827.3	-	0	無牙醫鄉/A級
84	中區	臺中市	和平區	10,949	10.6	10,949.00	1	A級
85	中區	臺中市	新社區	24,754	359.3	12,377.00	2	B級
86	南區	雲林縣	二崙鄉	27,255	457.6	27,255.00	1	B級
87	南區	雲林縣	口湖鄉	27,653	343.7	-	0	無牙醫鄉/A級
88	南區	雲林縣	土庫鎮	28,932	590.2	14,466.00	2	B級
89	南區	雲林縣	大埤鄉	19,263	428.1	4,815.80	4	A級
90	南區	雲林縣	元長鄉	25,980	362.9	-	0	無牙醫鄉/A級
91	南區	雲林縣	水林鄉	25,624	351.2	25,624.00	1	B級
92	南區	雲林縣	古坑鄉	31,708	190.3	15,854.00	2	B級
93	南區	雲林縣	四湖鄉	23,667	306.9	23,667.00	1	B級
94	南區	雲林縣	東勢鄉	14,893	308	7,446.50	2	A級
95	南區	雲林縣	林內鄉	18,230	484.8	9,115.00	2	A級
96	南區	雲林縣	崙背鄉	24,678	422	6,169.50	4	B級
97	南區	雲林縣	麥寮鄉	45,665	569.6	7,610.80	6	C級
98	南區	雲林縣	莿桐鄉	28,939	569.1	7,234.80	4	B級
99	南區	雲林縣	臺西鄉	23,954	442.8	23,954.00	1	B級
100	南區	雲林縣	褒忠鄉	13,010	351.1	4,336.70	3	A級
101	南區	嘉義縣	大埔鄉	4,564	26.3	-	0	無牙醫鄉/A級
102	南區	嘉義縣	中埔鄉	44,974	347.3	6,424.90	7	C級
103	南區	嘉義縣	六腳鄉	23,318	374.5	-	0	無牙醫鄉/A級
104	南區	嘉義縣	太保市	37,781	564.8	3,434.60	11	B級
105	南區	嘉義縣	水上鄉	49,744	719.7	7,106.30	7	C級
106	南區	嘉義縣	布袋鎮	27,143	439.7	9,047.70	3	B級



編號	分區	縣市	區域別	人口數	人口密度 (人/平方公里)	牙醫師 人口比	牙醫師	地區分級
107	南區	嘉義縣	竹崎鄉	35,962	221.7	5,993.70		6B級
108	南區	嘉義縣	東石鄉	24,969	306.1	-		0無牙醫鄉/A級
109	南區	嘉義縣	阿里山鄉	5,631	13.2	-		0無牙醫鄉/A級
110	南區	嘉義縣	梅山鄉	19,475	162.6	4,868.80		4A級
111	南區	嘉義縣	鹿草鄉	15,577	286.8	7,788.50		2A級
112	南區	嘉義縣	番路鄉	11,599	98.7	11,599.00		1A級
113	南區	嘉義縣	新港鄉	31,935	483.5	5,322.50		6B級
114	南區	嘉義縣	溪口鄉	14,751	446.4	14,751.00		1A級
115	南區	嘉義縣	義竹鄉	18,486	233.1	3,081.00		6A級
116	南區	臺南市	七股區	22,974	208.6	-		0無牙醫鄉/A級
117	南區	臺南市	下營區	24,239	722.9	6,059.80		4B級
118	南區	臺南市	大內區	9,761	138.8	9,761.00		1A級
119	南區	臺南市	山上區	7,314	262.4	-		0無牙醫鄉/A級
120	南區	臺南市	六甲區	22,275	329.8	4,455.00		5B級
121	南區	臺南市	北門區	11,188	253.7	11,188.00		1A級
122	南區	臺南市	左鎮區	4,876	65.1	-		0無牙醫鄉/A級
123	南區	臺南市	玉井區	14,151	185.3	7,075.50		2A級
124	南區	臺南市	白河區	28,520	225.6	5,704.00		5B級
125	南區	臺南市	安定區	30,564	977.4	30,564.00		1B級
126	南區	臺南市	西港區	24,758	733.2	12,379.00		2B級
127	南區	臺南市	官田區	21,448	303	10,724.00		2B級
128	南區	臺南市	東山區	21,049	168.5	10,524.50		2B級
129	南區	臺南市	南化區	8,787	51.2	-		0無牙醫鄉/A級
130	南區	臺南市	後壁區	23,718	328.4	7,906.00		3B級
131	南區	臺南市	將軍區	19,849	472.8	19,849.00		1A級
132	南區	臺南市	楠西區	9,717	88.6	9,717.00		1A級
133	南區	臺南市	學甲區	26,078	483	3,725.40		7B級
134	南區	臺南市	龍崎區	4,038	63	-		0無牙醫鄉/A級
135	南區	臺南市	關廟區	34,433	641.9	11,477.70		3B級
136	南區	臺南市	鹽水區	25,583	489.7	3,654.70		7B級
137	高屏	屏東縣	九如鄉	22,110	526.2	11,055.00		2B級
138	高屏	屏東縣	三地門鄉	7,644	38.9	-		0無牙醫鄉/A級
139	高屏	屏東縣	竹田鄉	17,158	590.2	17,158.00		1A級
140	高屏	屏東縣	牡丹鄉	4,926	27.1	-		0無牙醫鄉/A級
141	高屏	屏東縣	麟鳳鄉	8,586	172.2	8,586.00		1A級
142	高屏	屏東縣	里港鄉	26,459	383.9	6,614.80		4B級



編號	分區	縣市	區域別	人口數	人口密度 (人/平方公里)	牙醫師 人口比	牙醫師	地區分級
143	高屏	屏東縣	佳冬鄉	19,380	625.5	-	0	無牙醫鄉/A級
144	高屏	屏東縣	來義鄉	7,465	44.5	7,465.00	1	A級
145	高屏	屏東縣	枋山鄉	5,478	317.2	-	0	無牙醫鄉/A級
146	高屏	屏東縣	枋寮鄉	24,571	425.6	4,095.20	6	B級
147	高屏	屏東縣	長治鄉	30,008	752.3	7,502.00	4	B級
148	高屏	屏東縣	南州鄉	10,670	562.5	5,335.00	2	A級
149	高屏	屏東縣	恆春鎮	30,726	224.7	3,414.00	9	B級
150	高屏	屏東縣	春日鄉	4,867	30.4	-	0	無牙醫鄉/A級
151	高屏	屏東縣	崁頂鄉	15,720	502.8	-	0	無牙醫鄉/A級
152	高屏	屏東縣	泰武鄉	5,271	44.4	-	0	無牙醫鄉/A級
153	高屏	屏東縣	琉球鄉	12,337	1,813.80	6,168.50	2	C級
154	高屏	屏東縣	高樹鄉	24,622	273.1	8,207.30	3	B級
155	高屏	屏東縣	新埤鄉	9,936	168.4	9,936.00	1	A級
156	高屏	屏東縣	新園鄉	35,321	922	8,830.30	4	B級
157	高屏	屏東縣	獅子鄉	4,806	16	-	0	無牙醫鄉/A級
158	高屏	屏東縣	萬巒鄉	20,556	338.5	10,278.00	2	B級
159	高屏	屏東縣	滿州鄉	7,840	55.1	-	0	無牙醫鄉/A級
160	高屏	屏東縣	瑪家鄉	6,746	85.7	6,746.00	1	A級
161	高屏	屏東縣	霧臺鄉	3,246	11.6	-	0	無牙醫鄉/A級
162	高屏	屏東縣	麟洛鄉	11,076	681.2	2,769.00	4	A級
163	高屏	屏東縣	鹽埔鄉	25,997	404	25,997.00	1	B級
164	高屏	高雄市	內門區	14,540	152.1	14,540.00	1	A級
165	高屏	高雄市	六龜區	13,016	67	13,016.00	1	A級
166	高屏	高雄市	永安區	13,980	618.2	13,980.00	1	A級
167	高屏	高雄市	田寮區	7,245	78.2	7,245.00	1	A級
168	高屏	高雄市	甲仙區	6,107	49.2	-	0	無牙醫鄉/A級
169	高屏	高雄市	杉林區	12,038	115.7	-	0	無牙醫鄉/A級
170	高屏	高雄市	那瑪夏區	3,125	12.4	-	0	無牙醫鄉/A級
171	高屏	高雄市	阿蓮區	28,844	833.2	7,211.00	4	B級
172	高屏	高雄市	美濃區	39,973	333	5,710.40	7	B級
173	高屏	高雄市	茂林區	1,924	9.9	-	0	無牙醫鄉/A級
174	高屏	高雄市	桃源區	4,246	4.6	-	0	無牙醫鄉/A級
175	高屏	高雄市	湖內區	29,803	1,478.20	29,803.00	1	C級
176	高屏	高雄市	旗山區	36,940	390.4	3,358.20	11	B級
177	高屏	高雄市	旗津區	28,763	19,648.20	5,752.60	5	離島/C級
178	高屏	高雄市	彌陀區	19,383	1,311.70	9,691.50	2	C級

編號	分區	縣市	區域別	人口數	人口密度 (人/平方公里)	牙醫師 人口比	牙醫師	地區分級
179	高屏	澎湖縣	七美鄉	3,856	551.9	-	0	無牙醫鄉/A級
180	高屏	澎湖縣	白沙鄉	9,817	488.7	9,817.00	1	A級
181	高屏	澎湖縣	西嶼鄉	8,408	449.3	4,204.00	2	A級
182	高屏	澎湖縣	馬公市	62,308	1,833.00	2,148.60	29	離島/C級
183	高屏	澎湖縣	望安鄉	5,176	375.6	5,176.00	1	A級
184	高屏	澎湖縣	湖西鄉	14,508	435.7	7,254.00	2	A級
185	東區	花蓮縣	玉里鎮	24,345	96.5	3,043.10	8	B級
186	東區	花蓮縣	光復鄉	12,888	82	6,444.00	2	A級
187	東區	花蓮縣	秀林鄉	15,889	9.7	15,889.00	1	A級
188	東區	花蓮縣	卓溪鄉	6,066	5.9	-	0	無牙醫鄉/A級
189	東區	花蓮縣	富里鄉	10,413	59	10,413.00	1	A級
190	東區	花蓮縣	瑞穗鄉	11,653	85.9	-	0	無牙醫鄉/A級
191	東區	花蓮縣	萬榮鄉	6,384	10.3	-	0	無牙醫鄉/A級
192	東區	花蓮縣	壽豐鄉	18,043	82.6	9,021.50	2	A級
193	東區	花蓮縣	鳳林鎮	10,861	90.1	5,430.50	2	A級
194	東區	花蓮縣	豐濱鄉	4,383	27	-	0	無牙醫鄉/A級
195	東區	臺東縣	大武鄉	6,117	88.5	2,039.00	3	A級
196	東區	臺東縣	太麻里鄉	11,163	115.5	11,163.00	1	A級
197	東區	臺東縣	成功鎮	14,238	98.9	7,119.00	2	A級
198	東區	臺東縣	池上鄉	8,248	99.8	4,124.00	2	A級
199	東區	臺東縣	卑南鄉	17,399	42.2	17,399.00	1	A級
200	東區	臺東縣	延平鄉	3,551	7.8	3,551.00	1	A級
201	東區	臺東縣	東河鄉	8,517	40.5	-	0	無牙醫鄉/A級
202	東區	臺東縣	金峰鄉	3,653	9.6	3,653.00	1	A級
203	東區	臺東縣	長濱鄉	7,260	46.8	7,260.00	1	A級
204	東區	臺東縣	海端鄉	4,222	4.8	4,222.00	1	A級
205	東區	臺東縣	鹿野鄉	7,951	88.6	-	0	無牙醫鄉/A級
206	東區	臺東縣	達仁鄉	3,518	11.5	-	0	無牙醫鄉/A級
207	東區	臺東縣	綠島鄉	3,926	260.1	3,926.00	1	A級
208	東區	臺東縣	關山鎮	8,742	148.8	4,371.00	2	A級
209	東區	臺東縣	蘭嶼鄉	5,075	104.9	5,075.00	1	A級

註1：資料來源：戶籍人口數、土地面積(106.12內政部內政統計資料)、牙醫師數(衛生福利部106年醫療機構現況及醫院醫療服務量統計)

註2：牙醫師人口比(戶籍人口數/牙醫師數)、人口密度(戶籍人口數/平方公里)